

LINE 写真添削・LINEorZoom 直接指導についてのご説明(必要なもの)

LINE 写真送付動画添削

提出前に作品を見て頂けます。作品の写真を撮り LINE 添削専用アカウント ID([snssyodo](#)) に送信してください。5 日以内に添削した動画(約 1 分)を送信します。

〈必要なもの〉

- ・ 添削指導 LINE アカウントへ送る写真



〈ポイント〉


- ① 照明を明るくして撮ってください。
- ② 写真を撮る時はしっかりと枠に入れてください。
- ③ 写真を撮る時は作品とスマートフォンが平行になるように撮ってください。

LINEorZOOM 直接指導(20 分)

事前予約を行い約 20 分間の直接指導を受けることができます。予約フォームはホームページにあります。

〈必要なもの〉

- ・ インターネット環境
- ・ パソコン(ビデオ通話対応)またはスマートフォン(固定アーム)
- ・ 作品写真(直接指導を受ける前に送信してください)



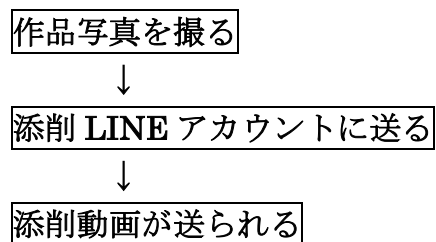
〈ポイント〉

- ① スマートフォンの場合 固定アーム が必要になります。
- ② 書道セット(筆・紙・墨・硯)などは必ず用意しましょう。
- ③ お手本も用意しましょう。

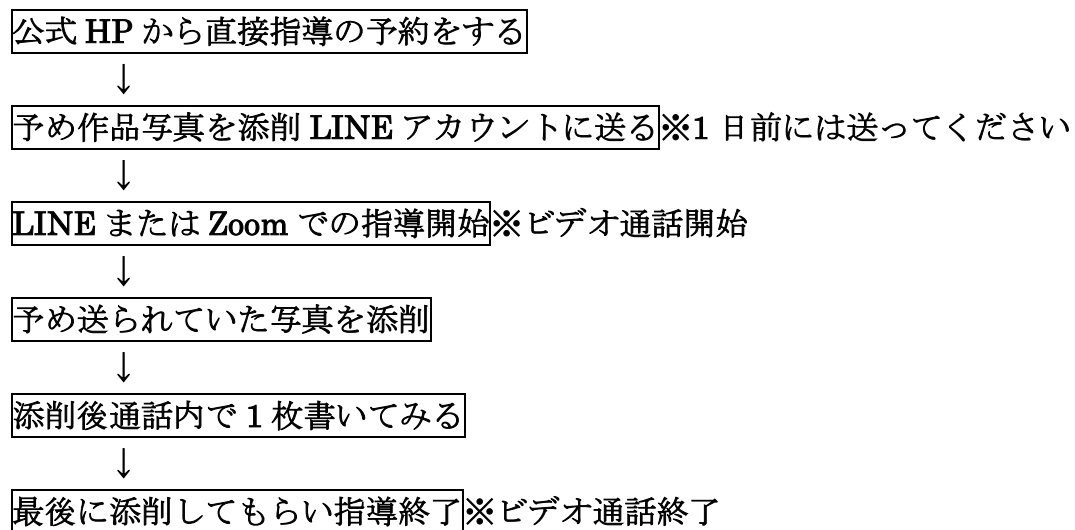
※ 固定アームは当会でも販売しております。詳しくはお問合せください。

添削指導の流れ

《 LINE 写真送付動画添削 》



《 LINEorZoom 直接指導(20分) 》



※ その他書き方だけ見たいなど臨機応変に対応しています。
何かご要望ある方は LINE 添削アカウントまで